

# Mission Prévention en Animalerie

Les aventures de Léo, Tara et Paul





## Sommaire

- ▶ Psy'coco'se 6-7
- ▶ Comme un gant dans l'eau 8-9
- ▶ Main qui touche, pas à la bouche ! 10-11
- ▶ Dans le sens du poil... 12-13

...

Scénarios : Véronique Puyguiraud et Erik Tartrais

Textes : Véronique Puyguiraud

Dessins et mise en couleur : Erik Tartrais

Mise en page : Patricia Dégout

Messages pédagogiques : Florian Dassé, Nathalie Garcia Bonnet, Isabelle Vanicek - Echelon National de Santé-Sécurité au Travail - CCMSA



# Avant d'entrer en MISSION... Prévention !

**Qu'est-ce qu'une zoonose ?** C'est une maladie qui se transmet de l'animal à l'homme, par contact direct ou indirect (exemple : par l'intermédiaire d'un environnement souillé -air, eau, poussière-, la manipulation d'outils souillés, ou encore par des piqûres d'insectes vecteurs...).

## Quel est le statut d'un animal atteint d'une zoonose ?

- *malade* : il peut transmettre cette maladie à l'homme.
- *porteur sain* : il porte l'agent infectieux et peut le transmettre à l'homme, mais il ne développe pas de maladie.

## Qui est concerné par le risque de transmission de zoonoses ?

Tous les actifs agricoles travaillant en animalerie, en particulier les «conseillers vendeurs en animalerie».

*Découvrez ici les moyens de prévention pour lutter contre le risque de transmission de zoonoses dans votre milieu de travail.*

*La MSA vous donne quelques conseils pratiques pour évaluer ce risque, adapter votre comportement et vos protections en conséquence.*

## Que racontent les 4 petites histoires de cette brochure ?

En animalerie, les soins et les contacts fréquents avec des animaux de diverses espèces entraînent une exposition au risque de zoonose plus élevée pour ces professionnels.

Ces 4 petites histoires s'inspirent de situations réelles de travail en animalerie, qui présentent un risque de contamination. Elles vous donnent les clés pour prévenir ce risque.



## à SAVOIR


Il ne s'agit ici que de quelques exemples de situations de travail «à risque». **De nombreuses autres situations peuvent exister !**

- ▶ Une même zoonose peut concerner différentes situations de travail.
- ▶ Plusieurs zoonoses différentes peuvent concerner une même situation de travail, selon le type d'exposition aux animaux ou à leur environnement.



**Bonne lecture et bonne prévention !**





FIN



# Comme un gant dans l'eau




COMME CHAQUE MATIN, PAUL FAIT LE TOUR DES ANIMAUX POUR VÉRIFIER QUE TOUT VA BIEN.

LE TEMPS FILE ... N'OUBLIE PAS DE T'OCCUPER DES AQUARIUMS !



AIE !!

HÉ ! PRINCESSE, VOILÀ LE CHÂTEAU FORT QUE JE VOUS AI COMMANDÉ !!



STOOOP !! TU N'AS PAS MIS DE GANTS ET EN PLUS TU AS LA MAIN GRIFFÉE ...

TRÈS JUSTE ! EN PLONGEANT TA MAIN GRIFFÉE, TU RISQUES UNE INFECTION À MYCOBACTERIUM MARINUM ! ELLE PEUT SE TRANSMETTRE PAR L'EAU DE L'AQUARIUM SI ELLE EST CONTAMINÉE, OU PAR UN SIMPLE CONTACT AVEC UN POISSON INFECTÉ ...



ARRIÈRE ENNEMI ... VIL MYCOBACTERIUM MARINUM !!

SI TU T'INFECTES, UNE LÉSION PEUT APPARAÎTRE SUR LA PEAU ET ÉVOLUER EN SE CREUSANT, SANS DOULEUR NI FIÈVRE ... DANS CE CAS UN TRAITEMENT ANTIBIOTIQUE S'IMPOSE !



BEURK, C'EST DÉGEU ! MAIS COMMENT ÉVITER DE SE CONTAMINER ?

TOUT SIMPLEMENT EN PORTANT DES GANTS À LONGUES MANCHETTES, POUR TOUTE INTERVENTION EN AQUARIUM !

C'EST VRAI ! NOTRE MÉTIER NOUS EXPOSE FRÉQUEMMENT À DE PETITES BLESSURES AUXQUELLES ON NE PRÊTE PAS FORCÉMENT ATTENTION... CE SONT DE VRAIES PORTES D'ENTRÉE POUR CETTE INFECTION SI ON LES MET AU CONTACT D'UNE EAU DOUCE QUI PEUT CONTENIR LA BACTÉRIE !




TU VOIS, EN ÉTANT BIEN PROTÉGÉS, RIEN NE PEUT NOUS ATTEINDRE !

EN CAS DE DOUTE SUR UNE CONTAMINATION OU EN CAS DE SYMPTÔMES, CONSULTEZ VOTRE MÉDECIN ET PRÉCISEZ QUE VOUS TRAVAILLEZ AU CONTACT DE POISSONS OU D'AQUARIUMS.

FIN




# Main qui touche, pas à la bouche !



FIN



# Dans le sens du poil...



FIN



POUR ÉVITER  
LE RISQUE DE ZOOSES  
EN ANIMALERIE,  
N'OUBLIEZ PAS ...


## Les 10 commandements à retenir

- 1 Tu observeras** ton environnement de travail pour repérer et prévenir le risque de transmission de zoonoses.
- 2 Tu te laveras** ou **désinfecteras** (avec du gel hydro-alcoolique) les mains avant de manger, boire, fumer.
- 3 Tu ne porteras pas** tes mains ou un objet (stylo par exemple) **à ta bouche** pendant le travail.
- En cas de piqûre, griffure, morsure ou coupure, **tu laveras** au savon, **désinfecteras**, et **protégeras** la plaie avec un pansement étanche.  
**Tu vérifieras** ta vaccination anti-tétanique.
- 5 Tu ne manipuleras pas** d'animaux vivants, malades ou morts **sans protection appropriée** : gants jetables ou gants en cuir, tablier jetable et éventuellement masque jetable et lunettes selon le contexte.
- 6 Tu isoleras** tout animal malade et **limiteras** l'accès aux seules personnes indispensables.
- 7 Tu manipuleras** les cadavres d'animaux avec des gants et un masque jetables et les **placeras** dans un emplacement réservé à cet effet, en attendant l'enlèvement par les services concernés.
- 8 Tu veilleras** au bon nettoyage des cages et boxes et désinfection des locaux.
- 9 Tu te doucheras**, si possible, et **changeras** de vêtements avant de quitter ton travail.
- 10 Tu consulteras un médecin**, en cas de doute sur une contamination possible par une zoonose, en lui indiquant ta profession et les animaux avec lesquels tu as pu être en contact.

Découvrez  
dans la même collection :

- o Mission Prévention en Forêt
- o Mission Prévention en Jardins et Espaces Verts
- o Mission Prévention en Élevage

Téléchargeables gratuitement sur :  
[references-sante-securite.msa.fr](http://references-sante-securite.msa.fr)





N'hésitez pas à contacter votre MSA

Ref.: 11414 - 04/13 / CCMSA / Direction Déléguée aux Politiques Sociales / Création : Véronique Puyguraud - vpuyg@sfr.fr / Illustrations : Erik Tartrals



L'essentiel & plus encore